



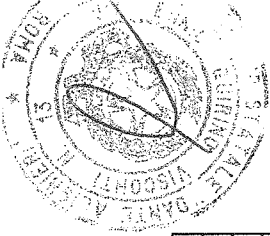
Graduatoria di Istituto I Fascia Personale ATA RMPC07000L Data Produzione Graduatoria Definitiva 25/08/2015							Pos. Grad. Provinciale
Profilo	Descrizione Profilo	Pos. Graduatoria	Cognome	Nome	Data Nascita	Prov. Nascita	Punteggio
AA	ASSISTENTE AMMINISTRATIVO	1	SALMA	FABIOLA	28/02/1965	CE	61,25
AA	ASSISTENTE AMMINISTRATIVO	2	BRIGUGLIO	VINCENZO CARMELO	03/11/1978	RC	60,17
AA	ASSISTENTE AMMINISTRATIVO	3	MELE	NUNZIA	18/02/1974	NA	59,5
AA	ASSISTENTE AMMINISTRATIVO	4	ALAMPI	MARIA	25/03/1971	RC	59,03
AA	ASSISTENTE AMMINISTRATIVO	5	SANTINI	SIMONA	01/03/1974	RM	58,67
AA	ASSISTENTE AMMINISTRATIVO	6	CANTONE	LUCIANA	20/04/1970	PR	58,25
AA	ASSISTENTE AMMINISTRATIVO	7	PONE	CLAUDIA	01/01/1972	CE	56,5
AA	ASSISTENTE AMMINISTRATIVO	8	ROSSI	CARLO	17/07/1957	RM	55,2
AA	ASSISTENTE AMMINISTRATIVO	9	SILVESTRE	ROSA	23/03/1964	CE	54
AA	ASSISTENTE AMMINISTRATIVO	10	MINGHETTI	ENRICO	16/11/1952	RM	53,63
AA	ASSISTENTE AMMINISTRATIVO	11	CIANFARINI	IMMACOLATA MARIA	06/06/1972	RM	53,6
AA	ASSISTENTE AMMINISTRATIVO	12	DI PIETRO	GIOVANNA	21/03/1959	FG	53,5
AA	ASSISTENTE AMMINISTRATIVO	13	SEBASTIANI	ANTONELLA	04/12/1964	RM	52,83
AA	ASSISTENTE AMMINISTRATIVO	14	CASALE	GIUSEPPINA	25/12/1965	NA	52,5
AA	ASSISTENTE AMMINISTRATIVO	15	GALLO	FRANCESCO	02/11/1957	SR	51,4
AA	ASSISTENTE AMMINISTRATIVO	16	MORICO	ANTONELLA	03/03/1961	RM	50,75
AA	ASSISTENTE AMMINISTRATIVO	17	CAPUTO	VERONICA	02/11/1974	CS	49,17
AA	ASSISTENTE AMMINISTRATIVO	18	GABRIELE	LINA	26/08/1975	RM	48,82
AA	ASSISTENTE AMMINISTRATIVO	19	BAGNATO	PAOLA	26/02/1962	RM	48,66
AA	ASSISTENTE AMMINISTRATIVO	20	MORABITO	ANTONIETTA	23/07/1961	RM	48,07
AA	ASSISTENTE AMMINISTRATIVO	21	VITULANO	DOMENICO	04/08/1979	NA	47,25
AA	ASSISTENTE AMMINISTRATIVO	22	TASSI	ALBERTO MARIA	29/12/1965	VT	46,6
AA	ASSISTENTE AMMINISTRATIVO	23	ALTAMURA	ERMINIA	04/11/1968	RM	46,1
AA	ASSISTENTE AMMINISTRATIVO	24	MARENA	DANIELA	18/10/1974	AV	46
AA	ASSISTENTE AMMINISTRATIVO	25	PIZZUTO	SIMONA	04/05/1976	RM	44
AA	ASSISTENTE AMMINISTRATIVO	26	GRASSIA	GIUSEPPINA	30/09/1980	CE	43
AA	ASSISTENTE AMMINISTRATIVO	27	TRAPANI	ANTONELLA	09/05/1965	RM	42,8
AA	ASSISTENTE AMMINISTRATIVO	28	AZZARO	GABRIELLA	15/12/1961	ME	40,57
AA	ASSISTENTE AMMINISTRATIVO	29	FORTI	MARILENA	02/07/1951	RM	39,45
AA	ASSISTENTE AMMINISTRATIVO	30	GIUGLIANO	RAFFAELE	29/07/1976	NA	38,67
AA	ASSISTENTE AMMINISTRATIVO	31	FRAGNOLI	ANNA MARIA	20/07/1981	FR	30,9
AA	ASSISTENTE AMMINISTRATIVO	32	BETTIO	LUCA	14/05/1974	MI	29,3
AA	ASSISTENTE AMMINISTRATIVO	33	PANETTA	VINCENZO ENRICO	29/10/1961	SA	29,2
AA	ASSISTENTE AMMINISTRATIVO	34	MONTESANO	VINCENZO ANTONIO	15/04/1969	MT	27,53



AA	ASSISTENTE AMMINISTRATIVO	35	CECCARELLI	DANIELA	12/11/1960	RM	20,87	443
AR02	ASSISTENTE TECNICO	1	SUCCURRO	GIOVANNI	24/05/1975	CS	57,17	25
AR02	ASSISTENTE TECNICO	3	ALAMPI	MARIA	25/03/1971	RC	33,1	91
AR02	ASSISTENTE TECNICO	4	LA MATTINA	SALVATORE	19/05/1963	PA	25,6	116
AR08	ASSISTENTE TECNICO	1	SUCCURRO	GIOVANNI	24/05/1975	CS	57,17	25
AR08	ASSISTENTE TECNICO	2	PANETTA	VINCENZO ENRICO	29/10/1961	SA	51,4	37
AR08	ASSISTENTE TECNICO	3	ALAMPI	MARIA	25/03/1971	RC	33,1	91
AR08	ASSISTENTE TECNICO	4	LA MATTINA	SALVATORE	19/05/1963	PA	25,6	116
CS	COLLABORATORE SCOLASTICO	1	ANGELOSANTO	ELENA	09/06/1952	FR	71,5	7
CS	COLLABORATORE SCOLASTICO	2	DI GIORGIO	MARIANTONINA	25/04/1966	SA	46,95	43
CS	COLLABORATORE SCOLASTICO	3	SERRA	ELENA	27/07/1970	RM	43,5	73
CS	COLLABORATORE SCOLASTICO	4	MAZZARIELLO	DONATELLA	02/01/1977	CO	43	104
CS	COLLABORATORE SCOLASTICO	5	ARCARI	ROSSELLA	09/02/1966	RM	42,5	120
CS	COLLABORATORE SCOLASTICO	6	AZZARO	GABRIELLA	15/12/1961	ME	42,05	138
CS	COLLABORATORE SCOLASTICO	7	VANORE	ANNA GRAZIA	30/05/1954	RM	42	139
CS	COLLABORATORE SCOLASTICO	8	ALTAMURA	MARIA	26/04/1965	RM	42	149
CS	COLLABORATORE SCOLASTICO	9	IUNGO	MARIA TERESA	29/10/1954	RM	42	152
CS	COLLABORATORE SCOLASTICO	10	CAIENZA	ANTONIO	06/04/1981	EE	41,5	177
CS	COLLABORATORE SCOLASTICO	11	DELLA VOLPE	LORENZO	18/01/1968	CE	41	193
CS	COLLABORATORE SCOLASTICO	12	CRISPOLDI	RICCARDO	17/08/1970	RM	41	197
CS	COLLABORATORE SCOLASTICO	13	MAGLIONE	MARIA ANTONIETTA	29/11/1966	FG	40,7	209
CS	COLLABORATORE SCOLASTICO	14	ARCANGELI	PAOLA	16/08/1967	RM	40,15	236
CS	COLLABORATORE SCOLASTICO	15	BELMONTE	VINCENZO	30/05/1962	RM	39,6	257
CS	COLLABORATORE SCOLASTICO	16	AURUCCI	ANTONIO	05/06/1968	SA	39,6	259
CS	COLLABORATORE SCOLASTICO	17	ZAMPELLA	VINCENZO	24/01/1965	CE	39,5	267
CS	COLLABORATORE SCOLASTICO	18	RUSSO	ADELINA	21/08/1970	RM	39,5	269
CS	COLLABORATORE SCOLASTICO	19	ABRAMO	LETIZIA	16/02/1966	RM	39,5	271
CS	COLLABORATORE SCOLASTICO	20	DI FIORE	FRANCO GIUSEPPE	11/11/1965	PA	39,1	290
CS	COLLABORATORE SCOLASTICO	21	SCIACCA	CARMELA	19/05/1972	RM	38,5	314
CS	COLLABORATORE SCOLASTICO	22	DI TRAGLIA	ANTONELLA	07/04/1966	FR	38	338
CS	COLLABORATORE SCOLASTICO	23	BARRACCHINI	LUCIA	25/01/1957	RM	38	347
CS	COLLABORATORE SCOLASTICO	24	PICONE	ANNA	26/04/1964	CE	37,75	350
CS	COLLABORATORE SCOLASTICO	25	CEPALE	MARIA	01/12/1958	RM	37	370
CS	COLLABORATORE SCOLASTICO	26	PARTIGIANONI	ARCANGELO	06/10/1963	FR	36	385
CS	COLLABORATORE SCOLASTICO	27	ZUCCALA'	SIMONA FILIPPA	02/08/1977	CL	34,5	424
CS	COLLABORATORE SCOLASTICO	28	DI CLEMENTE	ANTONELLA	11/09/1965	FR	34	433
CS	COLLABORATORE SCOLASTICO	29	LIBERATI	LUCIANA	28/12/1956	RM	33	461
CS	COLLABORATORE SCOLASTICO	30	SIANI	ERSILIA	01/08/1961	SA	32,5	480
CS	COLLABORATORE SCOLASTICO	31	BACCELLIERE	ROSA	30/10/1952	PZ	32	497
CS	COLLABORATORE SCOLASTICO	32	CARRELLI	RAFFAELE	05/09/1987	SA	31,5	506



CS	COLLABORATORE SCOLASTICO	33	SALUCCI	NATALE	24/05/1979	SA	31	519
CS	COLLABORATORE SCOLASTICO	34	ABRAMO	SANDRA	02/11/1961	RM	30,5	534
CS	COLLABORATORE SCOLASTICO	35	CROCE	ROBERTO	21/10/1954	RM	30,05	543
CS	COLLABORATORE SCOLASTICO	36	D'AMORA	ALFONSO	05/04/1969	SA	29,6	561
CS	COLLABORATORE SCOLASTICO	37	CIONI	SABRINA	31/10/1967	RM	29	583
CS	COLLABORATORE SCOLASTICO	38	ALOPO	LAURA	20/11/1961	RM	29	586
CS	COLLABORATORE SCOLASTICO	39	SCAPPA	FIORELLA	11/09/1970	RI	27,7	623
CS	COLLABORATORE SCOLASTICO	40	PRESTANICOLA	NAZARENA	22/07/1964	VV	27,5	631
CS	COLLABORATORE SCOLASTICO	41	GABRIELLI	PAOLA	21/02/1955	RM	27	643
CS	COLLABORATORE SCOLASTICO	42	MULAZZI	LINO	23/09/1960	RM	26	676
CS	COLLABORATORE SCOLASTICO	43	FERRARA	PAOLINO	23/09/1980	NA	22,85	783
CS	COLLABORATORE SCOLASTICO	44	MICHELÌ	ELDA	03/01/1955	BL	22,5	795
CS	COLLABORATORE SCOLASTICO	45	COLACCICCO	MASSIMO	05/01/1959	RM	22,1	810
CS	COLLABORATORE SCOLASTICO	46	CAVALLO	COSIMA LUCIA	17/03/1960	TA	21,6	843
CS	COLLABORATORE SCOLASTICO	47	MAROTTA	NUNZIA	27/11/1961	NA	21,4	858
CS	COLLABORATORE SCOLASTICO	48	VITIELLO	CARLO	24/11/1954	NA	21	884
CS	COLLABORATORE SCOLASTICO	49	ALAMPI	MARIA	25/03/1971	RC	20,1	921
CS	COLLABORATORE SCOLASTICO	50	TESTA	GIUSEPPINA	05/10/1965	RM	19,5	966
CS	COLLABORATORE SCOLASTICO	51	VINCI	IOLANDA	19/05/1962	FR	19,5	980
CS	COLLABORATORE SCOLASTICO	52	CAROBENE	VINCENZO	11/09/1979	CE	19,25	983
CS	COLLABORATORE SCOLASTICO	53	GARUTI	CARLO	08/05/1962	RM	19	1002
CS	COLLABORATORE SCOLASTICO	54	MINGHETTI	ENRICO	16/11/1952	RM	18,95	1015
CS	COLLABORATORE SCOLASTICO	55	CANTONE	LUCIANA	20/04/1970	PR	18,85	1022
CS	COLLABORATORE SCOLASTICO	56	SARGENTI	ORIENTA	13/09/1966	PG	18,5	1043
CS	COLLABORATORE SCOLASTICO	57	VERDOLINI	VALENTINA	17/01/1961	RM	17,9	1092
CS	COLLABORATORE SCOLASTICO	58	ANTONINI	GRAZIELLA	11/06/1963	RI	17,5	1119
CS	COLLABORATORE SCOLASTICO	59	SALMA	FABIOLA	28/02/1965	CE	17,3	1126
CS	COLLABORATORE SCOLASTICO	60	CORRAO	MICHELA	09/05/1959	VV	16,85	1170
CS	COLLABORATORE SCOLASTICO	61	BALSAMO	RAFFAELE	16/05/1954	NA	16,6	1175
CS	COLLABORATORE SCOLASTICO	62	ANASTASIO	EMANUELE	06/01/1981	NA	16,5	1191
CS	COLLABORATORE SCOLASTICO	63	DI TELLA	EMILIANO	10/12/1971	RM	16,5	1192
CS	COLLABORATORE SCOLASTICO	64	FONDINO	ASSUNTA	16/08/1970	CE	16,5	1200
CS	COLLABORATORE SCOLASTICO	65	GIAMBARTOLOMEI	SILVIA	13/07/1974	RM	16	1219
CS	COLLABORATORE SCOLASTICO	66	CUTRUPI	VALERIA	27/07/1953	RM	16	1239
CS	COLLABORATORE SCOLASTICO	67	SEBASTIANI	ANTONELLA	04/12/1964	RM	15,9	1246
CS	COLLABORATORE SCOLASTICO	68	SILVESTRE	ROSA	23/03/1964	CE	15,65	1256
CS	COLLABORATORE SCOLASTICO	69	BAGLIVO	GIOVANNA	15/07/1960	BR	15,5	1266
CS	COLLABORATORE SCOLASTICO	70	D'AMICO	ELISABETTA	25/03/1975	CT	15,5	1279
CS	COLLABORATORE SCOLASTICO	71	CAPUTO	VERONICA	02/11/1974	CS	15,3	1293
CS	COLLABORATORE SCOLASTICO	72	PONE	CLAUDIA	01/01/1972	CE	15,2	1296



CS	COLLABORATORE SCOLASTICO	73	CIANFARINI	IMMACOLATA MARIA	06/06/1972	RM	15,15	1301
CS	COLLABORATORE SCOLASTICO	74	GUGLIELMI	SAVERIO	31/05/1987	RM	15	1310
CS	COLLABORATORE SCOLASTICO	75	CARFORA	GIOVANNI	19/09/1968	CE	14,6	1336
CS	COLLABORATORE SCOLASTICO	76	IANNONE	STEFANO	02/03/1984	RM	14,5	1346
CS	COLLABORATORE SCOLASTICO	77	D'ANIELLO	GIUSEPPINA	29/03/1970	CE	14,5	1350
CS	COLLABORATORE SCOLASTICO	78	D'ANGELO	RAFFAELA	29/01/1963	CE	14,5	1353
CS	COLLABORATORE SCOLASTICO	79	SORRENTINO	MATTEO	09/03/1980	NA	14,35	1363
CS	COLLABORATORE SCOLASTICO	80	MURGIA	ANNA LAURA	18/10/1955	CA	14	1383
CS	COLLABORATORE SCOLASTICO	81	PIZZUTO	SIMONA	04/05/1976	RM	11,75	1442
CS	COLLABORATORE SCOLASTICO	82	FRAGNOLI	ANNA MARIA	20/07/1981	FR	9,2	1483
CS	COLLABORATORE SCOLASTICO	83	ANDREOZZI	RAFFAELE	03/01/1956	CE	7,4	1495

