

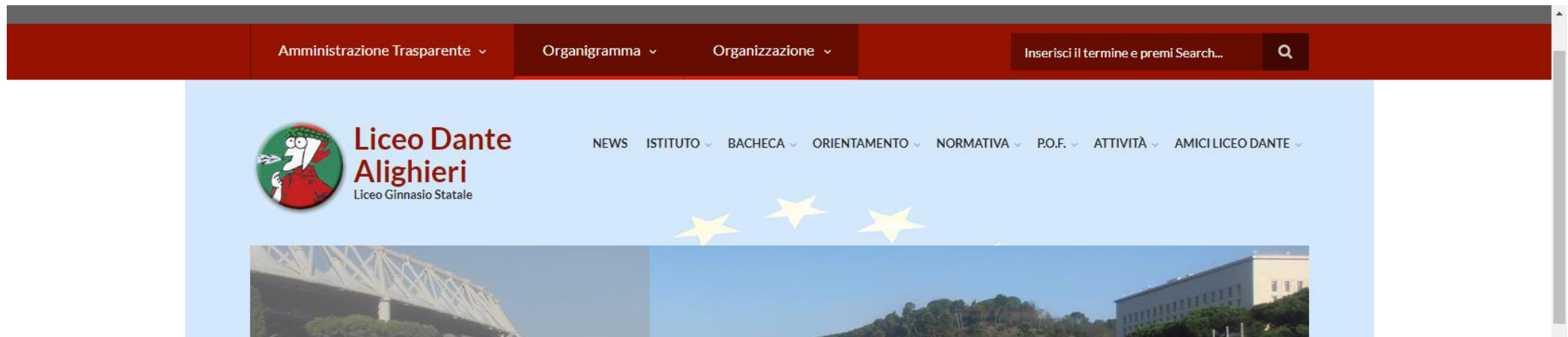
LICEO GINNASIO DANTE ALIGHIERI

Via Ennio Quirino Visconti, 13

00193 Roma

Procedure per l'accesso al registro elettronico FAMIGLIE

1) Accedere sul sito della scuola: <http://www.liceodantealighieri.edu.it/>



2) Scorrere in basso fino alla voce: **ACCESSO REGISTRO ELETTRONICO FAMIGLIE**

l'anno scolastico 2018-2019.

IN EVIDENZA - MAD- Comunicazione di servizio del 22 agosto 2019

Mercoledì, Settembre 4, 2019 - 21:54

Si avvisano gli utenti interessati alla presentazione del MAD che verranno prese in esame le candidature **inoltrate esclusivamente** tramite il link indicato in sequenza presente su albo pretorio nel periodo intercorrente... [Leggi tutto](#)

[VEDI TUTTE LE NEWS >](#)

INFORMAZIONI DI CONTATTO

Via Ennio Quirino Visconti n.13 - 00193 ROMA

tel. 06121124725 - fax 06 3216207

info@liceodantealighieri.it

rmpc07000i@istruzione.it

rmpc07000i@pec.istruzione.it

URP



INFORMAZIONI UTILI

[ministero pubblica istruzione](#)

[bandi e concorsi](#)

[ACCESSO REGISTRO ELETTRONICO FAMIGLIE](#)

[NOTE LEGALI](#)

[PRIVACY](#)

[AGGIORNAMENTO INFORMATIVA SULLA PRIVACY E GDPR\(25/05/2018\)](#)



[REGISTRO ELETTRONICO DOCENTI](#)

[ACCESSIBILITA'](#)

[ELENCO SITI TEMATICI](#)



3) Cliccando vi comparirà la pagina di accesso al Registro Elettronico



Perchè pagare di più?

Ora anche CLOUD, richiedi l'attivazione a
info@axiositalia.com




Registro Elettronico

Accesso Riservato alle Famiglie

1.6.0 / 7.0.0-C

Novità prossima versione



RE è basato su altissimi standard di sicurezza, i nostri server sono tutti in Italia (Arezzo), tutte le connessioni sono effettuate tramite il **protocollo HTTPS e crittografia SSL** con certificato dei più importanti CA al mondo: Verisign Symantec e GeoTrust.


Ma non basta, prima di essere inviati tutti i dati sono crittografati a priori e questa tecnologia, unica nel suo genere, raddoppia le garanzie di sicurezza rendendo **RE sicuro come nessun altro**.

4)  **Codice utente/indirizzo mail**: Inserire l'indirizzo di posta elettronica depositato all'atto dell'iscrizione

 Cliccare sul pulsante **Password dimenticata?**



Liceo Classico
" DANTE ALIGHIERI "



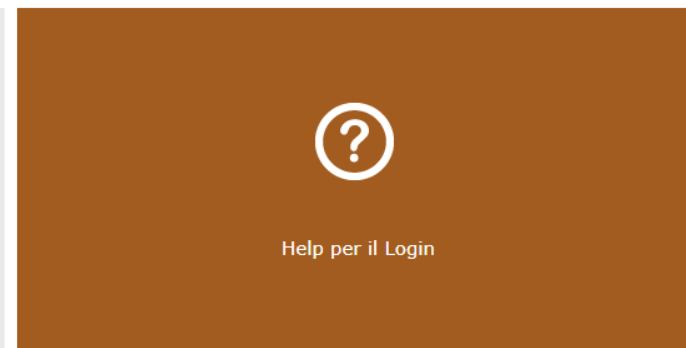
Se avete dimenticato la Password inserite il Codice Utente o l'Indirizzo Mail, poi cliccate sul pulsante 'Password dimenticata?', la password di accesso sarà inviata all'indirizzo che avete indicato.

Codice Utente / Indirizzo Mail

Password

Accedi Login Accessibile

Password dimenticata? Esci



In questo riquadro sono evidenziate le **novità e le variazioni** alla procedura suggerite da voi nella pagina 'Migliora il tuo RE'. Grazie per il contributo.

Ultime novità: 04/06/2019

- PANNELLO DEL DS:
 - * Aggiunto il parametro: Calcolo voto proposto quale media di tutte le valutazioni (Default = Sì), se impostato su No il voto proposto verrà calcolato quale media delle medie di Scritto, Grafico, Orale, Pratico e Altro.
- PANNELLO DEL DS, in Famiglia sono stati aggiunti i seguenti parametri:
 - * Visibilità del pulsante per la richiesta della pagella alla segreteria.
 - * Possibilità di attivare la funzione di download diretto della pagella.

re APP Famiglie

Disponibile su App Store

DISPONIBILE SU Google play

5) Controllare la casella di posta elettronica personale dove il sistema Axios Registro Elettronico ha inviato:

- **ID Utente**: codice numerico di accesso al RE (in alternativa all'indirizzo mail associato)
- **Password**: da utilizzare per l'accesso al RE
- **PIN**: da utilizzare per la giustificazione delle assenze e dei ritardi.

6) Accedere al RE e cambiare la password. Da quel momento l'accesso al RE è attivo e disponibile

NOVITÀ

Sarà possibile giustificare le assenze degli studenti e delle studentesse direttamente ed esclusivamente attraverso il RE accedendo alla funzione **Assenze**. È richiesto l'inserimento del PIN.

The screenshot shows the RE interface for Liceo Classico "DANTE ALIGHIERI". The top navigation bar includes the school logo, name, and contact information. Below it, the current session is identified as "SCUOLA-FAMIGLIA - Scheda Assenze" for the year "2019/2020" and the period "PRIMO QUADRIMESTRE/TRIMESTRE". A horizontal menu contains several options: "STUDENTI", "Comunicazioni", "Anagrafico", "Curriculum", "Orario", "Assenze", "Autorizzazioni", "Pagella", "Registro Docente", "Registro Classe", "Materiale Didattico", and "Prenotazione Colloqui". The "Assenze" option, represented by a sad face icon, is highlighted with a yellow arrow. Below the menu, a section titled "Assenze per Alunno" displays a message: "Non sono state trovate assenze, ritardi, uscite anticipate o rientri per i parametri richiesti." A legend below this section defines the icons: a hand for "Comunicazioni da leggere", a sad face for "Assenze da giustificare", and a paw print for "Permessi da autorizzare".

Per le uscite anticipate, invece, il protocollo per gli studenti e le studentesse minorenni resta invariato: si può lasciare l'Istituto in anticipo soltanto prelevati dai tutori legali o da persone maggiorenni provviste di delega scritta accompagnata da copia del documento di identità.

Gli studenti e le studentesse maggiorenni che vorranno avvalersi del diritto di potersi giustificare autonomamente dovranno recarsi in Segreteria negli orari di ricevimento e depositare la richiesta con il proprio indirizzo mail.